


B Gurtverbinder

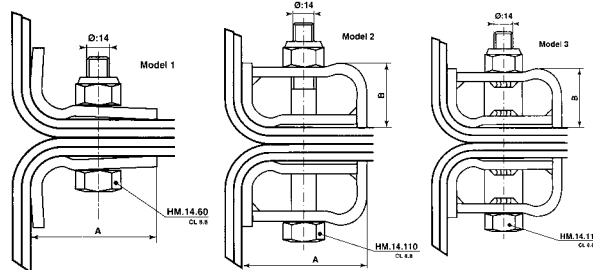
Zur Montage der Elevatorgurte liefert Bechtel auch die nötigen Gurtverbinder. In diversen Ausführungen und für Gurte aller Art.



Gurtverbindermodelle 1, 2 und 3


Abmessungen Modelle 1, 2 und 3 (in mm)

	A	B	max. Gurtbelastung
Modell 1	62	32	40 kg/cm
Modell 2	68	32	80 kg/cm
Modell 3	68	32	125 kg/cm



Gurtverbinder Speedy

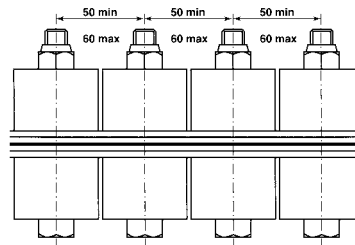
Dreiteiliger Gurtverbinder aus Gusseisen oder Bronze, Standardbreite 50 mm, geeignet für eine maximale Gurtbelastung von 80 kg/cm.



Gurtverbinder des Typs Speedy

Montage der Gurtverbinder

Beispiel für die Montage von 4 Gurtverbindern für Gurtbreiten zwischen 200 und 230 cm. Die einzelnen Gurtverbinder dürfen einen Abstand zwischen 50 und 60 mm aufweisen.



Klemmlaschenverbinder

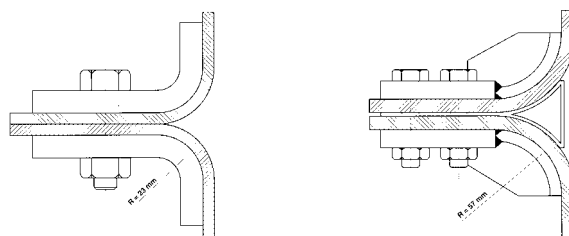
Eine Alternative zu den Gurtverbindern sind die Klemmlaschenverbinder. Diese werden für Sie maßgefertigt. Zwei Modelle sind erhältlich:

Modell A:

Für leichte bis mittelschwere Anwendungen.

Modell B:

Klemmlaschenverbinder mit keilförmigem Zwischenstück, das den Gurt bei seiner Bewegung über die Gurtscheibe begleitet. Eignet sich für Anwendungen mit höherer Belastung.



Modell A

Modell B

